









# Instructiekaart

	<b>Onderzoek</b> <i>Afnamematerialen hoeven niet gekoeld aangeleverd te worden.</i>	<b>Afnamemateriaal</b>		<b>Houdbaarheid na afname</b>
<b>CNT swab</b>	<b>SOA PCR</b> (Chlamydia trachomatis / Neisseria gonorrhoeae / Trichomonas vaginalis / Mycoplasma genitalium)	<b>Aptima vaginaal swab vrouw</b> Vagina uitstrijk, Rectum uitstrijk (man en vrouw) Zelfafname		30 dagen
<b>CNT urine man</b>	<b>SOA PCR</b> (Chlamydia trachomatis / Neisseria gonorrhoeae / Trichomonas vaginalis / Mycoplasma genitalium)	<b>Aptima urine man</b> Urine (eerste straal) (tevens geschikt voor zelfafname)		30 dagen
<b>CNT huisarts</b>	<b>SOA PCR</b> (Chlamydia trachomatis / Neisseria gonorrhoeae / Trichomonas vaginalis / Mycoplasma genitalium)	<b>Aptima unisex</b> Cervix-uitstrijk, Urethra-uitstrijk Keeluitstrijk, Rectum, Oog (niet geschikt voor zelfafname)		30 dagen
<b>Gastro enteritis</b>	<b>PCR totaal pakket (=PCR 1, PCR 2 en PCR 3) of PCR individueel:</b> PCR 1 - Salmonella, Shigella / EIEC, Yersinia, Campylobacter, Aeromonas PCR 2 - EHEC, Plesiomonas PCR 3 - Giardia lamblia, Entamoeba histolytica, Cryptosporidium, Dientamoeba <i>Dit onderzoek wordt standaard uitgevoerd. Indien Feces PCR pakket is aangevraagd, is klassieke SSYC kweek en WEC overbodig.</i>	<b>Fecal swab</b>		4 dagen
	Banale kweek Bacteriën: <i>Salmonella spp., Shigella spp., Yersinia spp. en Campylobacter jejuni</i> Parasitologie Wormeieren/cysten: preparaat concentratiemethode, direct preparaat voor o.a. Cyclospora <i>Indien een eerdere PCR screening negatief is en/of er gedacht wordt aan een micro-organisme dat niet in de PCR wordt gedetecteerd, kan men voor een banale kweek kiezen.</i>	<b>Fecal swab</b>		
	Helicobacter pylori antigeen <i>Indien patiënt zuurremmers (PPI's) gebruikt en de uitslag is negatief dan nieuw feces materiaal inleveren zonder gebruik van PPI's met een minimum periode van 2 weken.</i>	<b>Fecal swab</b>		
	Rotavirus- en Adenovirus antigeen	<b>Fecal swab</b>		
	Norovirus PCR	<b>Fecal swab</b>		
	<i>C. difficile</i> Toxine	<b>Fecal swab</b>		

# Instructiekaart

	<b>Onderzoek</b> <i>Afnamematerialen hoeven niet gekoeld aangeleverd te worden.</i>	<b>Afnamemateriaal</b>		<b>Houdbaarheid na afname</b>
<b>UWI</b>	<b>Urinerweginfectie</b> Banale kweek, Gram-preparaat	<b>Vacutainer urine buisje</b> Urine (midstream)		4 dagen
<b>Banale kweek</b>	<b>Algemene kweken</b> Banale kweek, eventueel Grampreparaat, Inventarisatie S. aureus dragerschap Gist- en schimmelkweek	<b>e-swab</b> Pus, neus- en/of huiduitstrijk		4 dagen
<b>BV</b>	<b>Bacteriële vaginose</b> PCR, Banale kweek (evt. + gisten), GO (gonorrhoeae) kweek en Actinomyces kweek	Cervix-uitstrijk met <b>e-swab</b> (niet geschikt voor zelf-afname)		4 dagen
<b>HSV</b>	<b>Herpes simplex virus</b> PCR Herpes simplex / Varicella zoster virus	Blaasjesvocht met <b>e-swab</b> (niet geschikt voor zelf-afname)		4 dagen
<b>MRSA/BRMO</b>	Methicilline Resistente S.aureus MRSA inventarisatie (bijv. na opname buitenlands ZH)  Bijzonder Resistente Micro-organismen BRMO en/of ESBL (Extended Spectrum Beta-lactamase) en/of VRE (vancomycine resistente Enterokokken) inventarisatie	<b>e-swab</b> Keel, neus, rectum + evt. wond uitstrijk		4 dagen
<b>Overig</b> (lege container)	Banale kweek, Schimmelkweek, Wormeieren, Cysten (WEC), Urine <10cc, sputum, haren, nagels, huidschilfers, ander materiaal	<b>Lege container</b>		Sputum, feces en urine op dag van afname inleveren <b>NIET OPSTUREN</b>